



آیا زباله هایتان را در سطل زباله درست می اندازید؟

راهنمای آسان برای کاهش پسماند

ccc.govt.nz/bingood

برنامه (اپلیکیشن)
تلفن همراه گرایست چرچ
ویلی بینز
(Christchurch Wheelie Bins)
را نصب کنید



من برای کاهش پسماند، زباله هایم را در سطل زباله درست می اندازم.

شما با انداختن زباله در سطل درست، کمک می کنید تا پسماند
راهی گورستان زباله کمتر شود.

شما با قرار دادن اقلام درست در سطل
زباله سبز رنگتان، به ما امکان می دهید که
کمپوست ارگانیک محلی درست کنیم. اگر
چیزهای اشتباه در سطل سبز بریزید، کل بار
کامیون ممکن است به گورستان زباله برود.



من زباله های ارگانیک را در سطل زباله درست می اندازم

📅 که هر هفته جمع آوری
می شود.

شما با قرار دادن اقلام درست در سطل
زباله زرد رنگتان، به ما امکان بازیافت
می دهید. اگر چیزهای اشتباه در سطل زرد
بریزید، کل بار کامیون ممکن است به جای
بازیافت شدن، به گورستان زباله برود.



من زباله های بازیافتی را در سطل زباله درست می اندازم

📅 که هر دو هفته یک بار
جمع آوری می شود.

با قرار دادن اقلام درست در سطل زباله
قرمز رنگتان، شما سایر سطل های زباله
را از آلاینده ها دور نگه می دارید. اگر شک
دارید، از ابزار جستجوی آسان در اپلیکیشن
تلفن همراه ما استفاده کنید یا وب سایت
ما را ببینید.



من آشغال ها را در سطل زباله درست می اندازم

📅 که هر دو هفته یک بار
جمع آوری می شود.

من زباله‌های ارگانیک را در سطل زباله درست می‌اندازم.

غذا و پسماند باغبانی را در سطل سبز رنگ زباله‌های
ارگانیک خود بیندازید.

به خاطر داشته باشید.

خاکستر را در سطل زباله قرمز رنگ بریزید.
بگذارید پنج روز خنک شود.



باقیمانده گوشت، استخوان،
صدف و ماهی



بسته بندی دور خوراک ماهی و
سیب زمینی سرخ کرده، جعبه پیتزا،
حوله کاغذی آشپزخانه، خرده کاغذ و
دستمال سفره



میوه، سبزیجات،
دورریز غذاها



پسماند باغبانی
(به جز برگ‌های درخت کتان
و درخت کلمی)



گل‌ها و چمن‌های بریده شده و
شاخه‌های هرس شده




نان، شیرینی،
خوراکی‌های تنوری



برگ‌ها



پنیر، تخم مرغ، کره



تفاله قهوه آسیاب شده،
چای کیسه ای

من زباله‌های بازیافتی را در سطل زباله درست می‌اندازم.

به خاطر داشته باشید.

بطری‌ها و ظروف را ابتدا با آب بشوید، مطمئن شوید که به یکدیگر نجسیده اند و درهایشان را در سطل زباله قرمز بیندازید.

اقلام زیر را در سطل زباله زردتان بیندازید.



بطری‌ها و ظروف شیشه‌ای
بی‌رنگ یا رنگی
(درها درون سطل زباله قرمز)



قوطی‌های آلومینیومی



جعبه‌های مقوایی و شانه‌های
تخم مرغ صاف شده
(که از یک پاکت استاندارد، کوچک تر نباشد)



قوطی‌های افشانه، ضد تعریق،
حشره‌کش، خوش‌بوکننده هوا



ظروف پلاستیکی
شماره‌های ۱، ۲ و ۵
(درها درون سطل زباله قرمز)



قوطی‌های فلزی
(درها درون سطل زباله قرمز)



ظروف خالی شوینده‌ها
به شماره‌های ۱، ۲ و ۵
(درها درون سطل زباله قرمز)



بطری‌های پلاستیکی
شماره‌های ۱، ۲ و ۵
(درها درون سطل زباله قرمز)



انواع کاغذ، مانند پاکت،
مجله، پرورشور
(که از یک پاکت استاندارد کوچک تر نباشد)

من آشغال‌ها را در سطل زباله درست می اندازم.

آشغال‌های معمولی و همچنین اقلام زیر را در سطل زباله
قرمز رنگتان بیندازید.

به خاطر داشته باشید.

تا جایی که می‌توانید مقدار پسماند را کاهش
دهید. اگر درباره اینکه چیزی را در کدام سطل
زباله بیندازید مطمئن نیستید، می‌توانید
فهرست کامل آنها را در برنامه (اپلیکیشن)
تلفن همراه کرایستچرچ ویلی بینز ما
بینید. (Christchurch Wheelie Bins)



اقلام پلاستیکی کوچک تر از
ظرف نیم گالنی ماست،
درهای قوطی و بطری، کارت
های باشگاه مشتریان وفادار،
چوب لباسی و گلدان های باغی



پاکت‌های خالی مایعاتی همچون آب
میوه، لبنیات، شیر نارگیل، شیر بادام،
کاستارد (فرنی)



پسماند معمولی همچون
اسباب بازی‌های خراب، فنجان‌ها
و بشقاب‌های شکسته



پلاستیک‌های نرم مانند کیسه‌های
خرید، لفاف بسته‌بندی حباب‌دار،
سلفون حرارتی، پاکت‌های چیپس



خاکستر سرد

(بگذارید خاکستر دست کم به مدت پنج
روز سرد شود و بعد آن را در کیسه‌ای ریخته،
درون سطل زباله قرمز بیندازید).



کفش، پوشاک، لوازم خواب
و پارچه های آسیب دیده



پوشک بچه، فضولات حیوانی،
خاک بسترگره



همه کیسه‌ها و بسته‌بندی‌های
کمپوست‌شونده و زیست‌فروپاش



خرده‌ریزه‌های چوب‌بری، برگ‌های
درخت کتان و درخت کلمی

به رایگان در یک مرکز بازیافت اکودراپ (EcoDrop) دور بیندازید.

نزدیک‌ترین اکودراپ به خود را در وب سایت زیر پیدا کنید.
ccc.govt.nz/hazardouswaste

اقلام خانگی خطرناک



کپسول‌های آتش‌نشانی خانگی
قدیمی یا تاریخ انقضا گذشته



شوینده‌های شیمیایی مایع خانگی
نامطلوب، استفاده نشده یا قدیمی،
مواد شیمیایی خشک



باتری‌های خودرو



روغن استفاده نشده یا قدیمی
که دیگر نمی‌خواهید مانند روغن
اتومبیل یا روغن خوراکی پزی



رنگ‌ها و حلال‌های استفاده نشده یا
قدیمی که دیگر نمی‌خواهید



کپسول سفری گاز، کپسول
هلیوم و کپسول گاز

لوازم خراب و شکسته و دور انداختنی منزل



لوازم کوچک منزل همچون کتری،
پارچ، قابلمه، تابه



ابزارآلات، وسایل باغبانی



لوازم منزل مانند مایکروویو، یخچال،
خشک‌کن و ماشین لباس‌شویی

نکاتی برای دور انداختن در سطل زباله درست!



۲. سطل‌های زباله را بیش از اندازه سنگین نکنید (سبک تر از ۷۰ کیلوگرم)

مطمئن شوید که سطل‌های زباله بیش از اندازه سنگین نیستند و آنها را روی حاشیه پیاده‌رو یا کناره چمن‌کاری شده خیابان قرار دهید که کامیون‌های زباله به راحتی بتوانند آنها را بردارند. سطل‌های زباله را جایی بگذارید که بازوهای مکانیکی کامیون زباله به آنها برسد؛ با حداقل نیم متر فاصله.



۱. در سطل‌های زباله کامل بسته شود.

در سطل‌های زباله باید کامل (به صورت تخت و افقی) بسته شود تا جمع‌آوری آنها ممکن گردد. افلامی که کنار یا بر روی سطل‌های زباله گذاشته شوند، جمع‌آوری نخواهند شد. کامیون حمل زباله نمی‌تواند سطل‌های بیش از اندازه پر و سنگین را بلند یا خالی کند.



۴. سطل گم‌شده را گزارش کنید.

برای پرهیز از هزینه‌های جایگزینی، سطل گم‌شده را ظرف ۲۴ ساعت از زمان جمع‌آوری زباله گزارش کنید. به شماره ۰۳۹۴۱۸۹۹۹ - تلفن بزنید یا آنلاین در وب سایت ccc.govt.nz/mybin گزارش کنید.




۳. سطل‌های زباله را شب قبل بیرون بگذارید.

سطل‌ها را قبل از ۶ صبح روز جمع‌آوری زباله بیرون بگذارید و یادتان باشد که پس از جمع‌آوری زباله تا پیش از ۱۱ شب، سطل‌ها را به داخل بیاورید.



۶. می‌خواهید اندازه سطل زباله‌تان را تغییر دهید؟

می‌خواهید اندازه سطل زباله سبز یا زردتان را تغییر دهید؟ با شماره تلفن ۰۳۹۴۱۸۹۹۹ تماس بگیرید یا آنلاین در وب سایت ccc.govt.nz/mybins درخواست دهید.



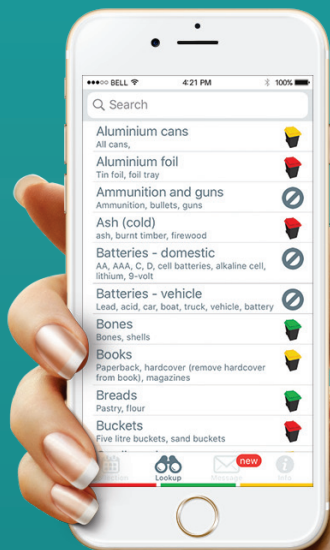
۵. هر سطل زباله باید یک برچسب آراف‌آی‌دی (RFID) داشته باشد.

اگر سطل زباله شما برچسب ندارد، به شماره ۰۳۹۴۱۸۹۹۹ - تلفن بزنید. برای اینکه ببینید برچسب سطل زباله شما کجاست به وب سایت ccc.govt.nz/binstocktake بروید.

از اینکه زباله هایتان را در سطل زباله درست می اندازید، سپاسگزاریم. می خواهید بیشتر بدانید؟

وب سایت ما را ببینید یا برنامه (اپلیکیشن) تلفن همراه کرایست چرچ ویلی بینز (Christchurch Wheelie Bins) فوق العاده مفید ما را دانلود کنید.

ccc.govt.nz/bingood



و به

خاطر داشته باشید.

پلاستیک های نرم را در سطل زباله
قرمز رنگ بیندازید. پلاستیک نرم یعنی
هر چیز پلاستیکی که بتوانید در دستتان
مچاله اش کنید. (:

